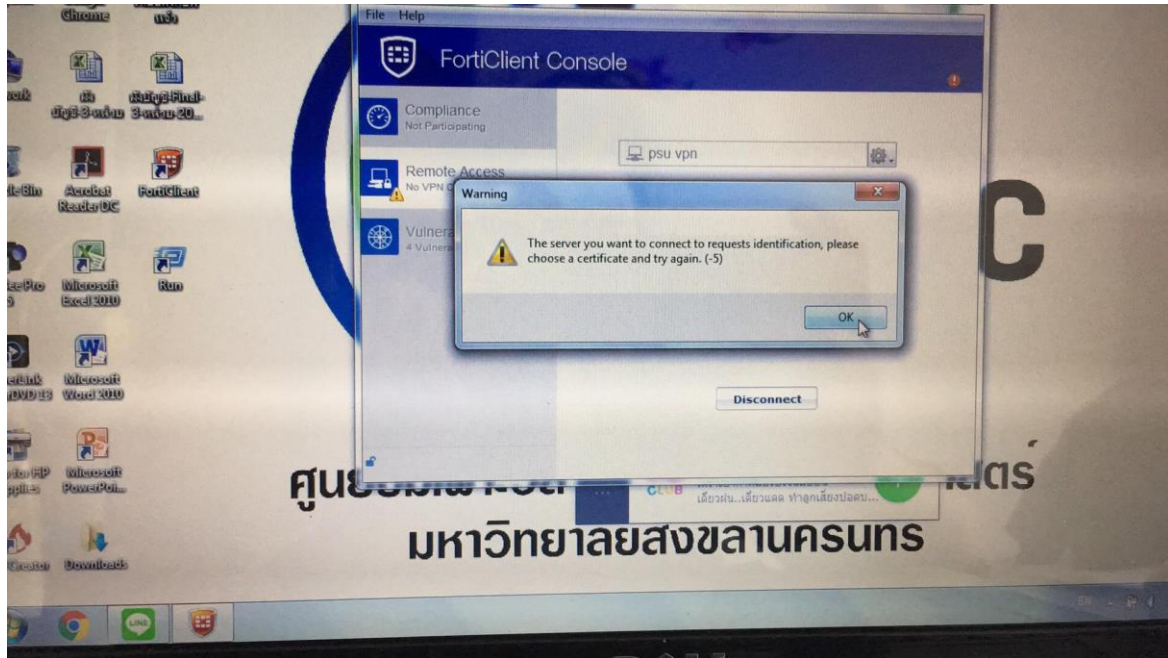


กรณีโปรแกรมฟ้องข้อความเกี่ยวกับ certificate ดังรูป

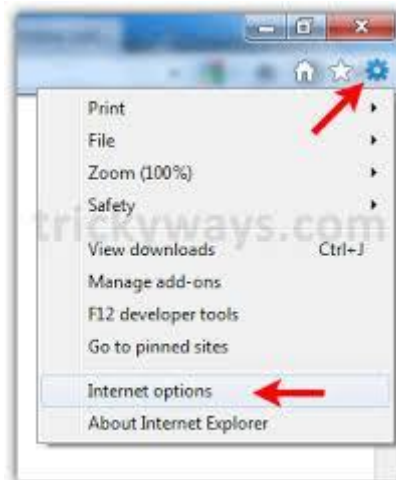


ให้แก้ไขตามวิธีการต่อไปนี้

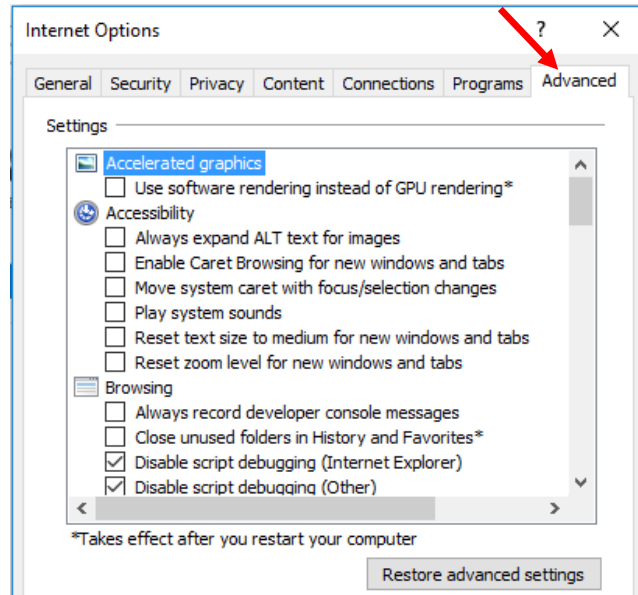
- 1) เปิดโปรแกรม Internet Explorer



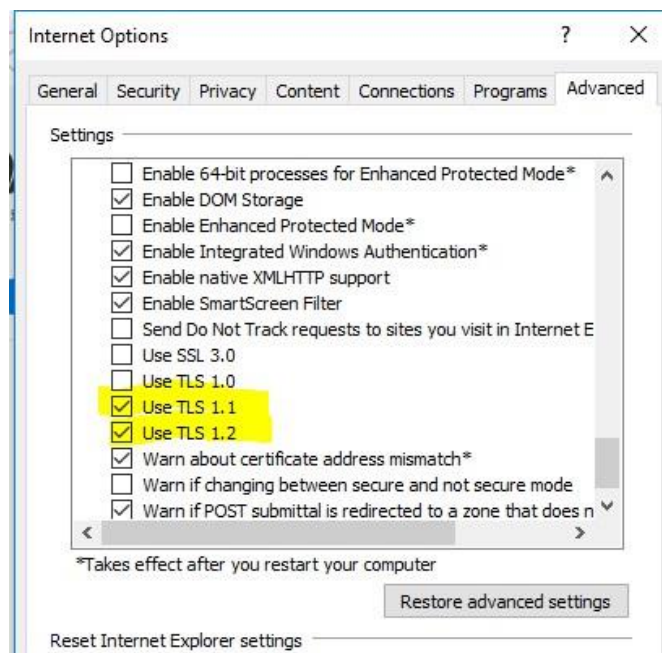
- 2) คลิกที่ Tools และ Internet Options



- 3) เลือกที่แท็บ Advanced



- 4) เลื่อนไปตรงส่วนของ Security ให้ปรากฏรายการ “Use TLS 1.1” และ “Use TLS 1.2” แล้วคลิกให้มีเครื่องหมายถูกตรง “Use TLS 1.1” และ “Use TLS 1.2” ดังรูป



- 5) คลิกปุ่ม Apply และปุ่ม OK เพื่อปิดหน้าต่าง Internet Options
6) ปิดโปรแกรม Internet Explorer